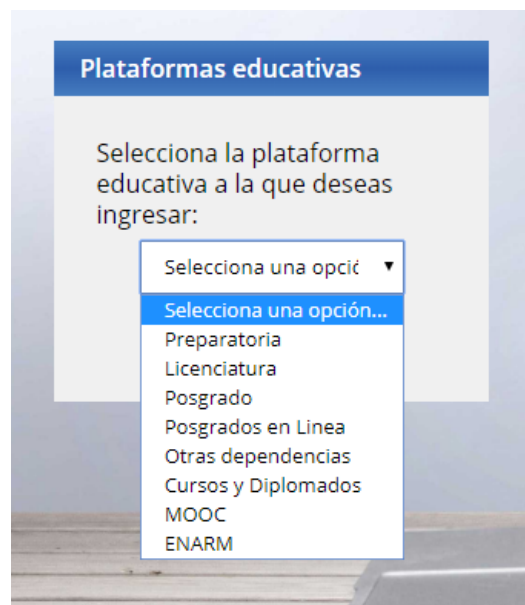


## PROCEDIMIENTO PARA EL INGRESO A LA PLATAFORMA MOODLE

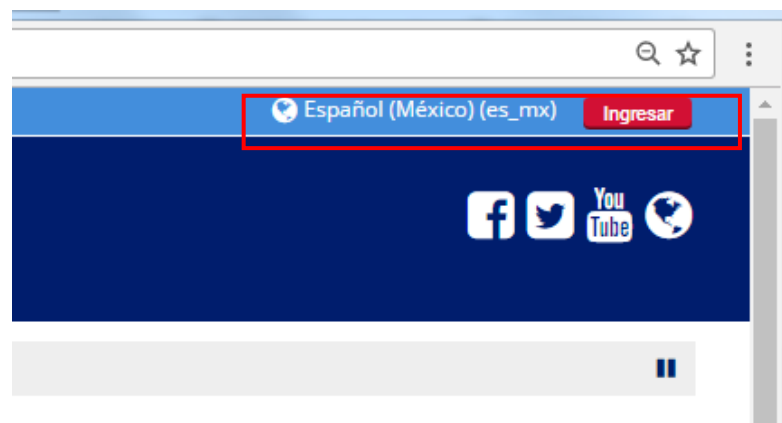
1) Ingresar a:

<https://lasallevirtual.mx/plataformas/>

y elige la plataforma educativa a la que deseas ingresar.



2) Haz clic en el botón **Ingresar**, localizado en la esquina superior derecha de tu pantalla.



3) Ingresa el **Nombre de usuario** y **Contraseña**, según los datos de registro que generaste previamente.



Universidad  
**La Salle**  
México

### Ingresar

Nombre\_de\_usuario

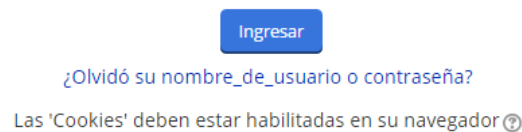
Contraseña

Recordar nombre\_de\_usuario


[¿Olvidó su nombre\\_de\\_usuario o contraseña?](#)

Las 'Cookies' deben estar habilitadas en su navegador 

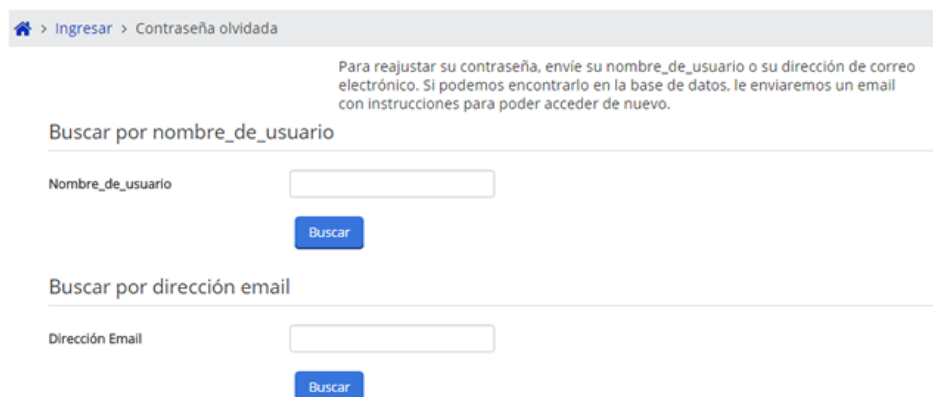
4) Si no recuerdas tu Nombre de usuario o Contraseña, ingresa a la liga: [¿Olvidó su nombre de usuario o contraseña?](#) Localizada debajo del botón Ingresar.



[¿Olvidó su nombre\\_de\\_usuario o contraseña?](#)

Las 'Cookies' deben estar habilitadas en su navegador 

5) Busca tu nombre de usuario o email, según sea el dato que generaste para tu cuenta.



[Ingresar](#) > Contraseña olvidada

Para reajustar su contraseña, envíe su nombre\_de\_usuario o su dirección de correo electrónico. Si podemos encontrarlo en la base de datos, le enviaremos un email con instrucciones para poder acceder de nuevo.

Buscar por nombre\_de\_usuario

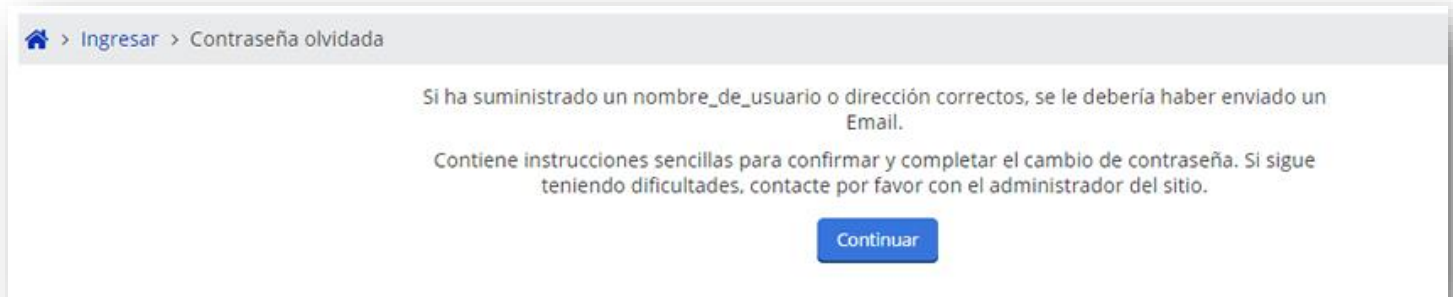
Nombre\_de\_usuario

Buscar por dirección email

Dirección Email

A continuación, te aparecerá la siguiente pantalla.

Haz clic en el botón **Continuar**.



6) Ve al correo que registraste en tu cuenta. Recibirás un mensaje como el siguiente:

Hola [Nombre], Se solicitó un reinicio de contraseña para su cuenta [Email] en Posgrados

Para confirmar esta solicitud, y configurar una nueva contraseña para su cuenta, por favor, vaya a la siguiente dirección web:

[http://ulsa.we-know.net/posgradosdemo/login/forgot\\_password.php?token=rBsU5eSAV6GLoXeY0Rd6BZJeHORdLbjx](http://ulsa.we-know.net/posgradosdemo/login/forgot_password.php?token=rBsU5eSAV6GLoXeY0Rd6BZJeHORdLbjx)  
(Este enlace es válido por 30 minutos a partir de que se solicitó por vez primera el reinicio)

Si este reinicio de contraseña no fue solicitado por Usted, no necesita hacer nada.

Si necesita ayuda, por favor contacte al administrador del sitio, Admin Usuario

7) El enlace anterior, te llevará a la siguiente ventana. Debes ingresar tu nueva **contraseña**.

Configurar contraseña

---

Nombre_de_usuario	17542
Nueva contraseña*	<input type="password"/>
Nueva contraseña (de nuevo)*	<input type="password"/>

8) Haz clic en el botón **Guardar cambios**.

9) Ingresa tu **Nombre de usuario** y nueva **Contraseña**.



The image shows a login form for Universidad La Salle México. The form is titled "Ingresar" and contains the following elements:

- Logo of Universidad La Salle México in the top left corner.
- Form fields for "Nombre\_de\_usuario" (containing "174465") and "Contraseña" (containing "....").
- A checkbox labeled "Recordar nombre\_de\_usuario" which is checked.
- An "Ingresar" button.
- A link: "¿Olvidó su nombre\_de\_usuario o contraseña?"
- A note: "Las 'Cookies' deben estar habilitadas en su navegador".

Si tienes alguna duda puedes contactar a:

**Soporte técnico**

Lic. Sandra Juárez Gutiérrez

[plataformas@lasalle.mx](mailto:plataformas@lasalle.mx)

Tel. 5278 9500 ext. 3608