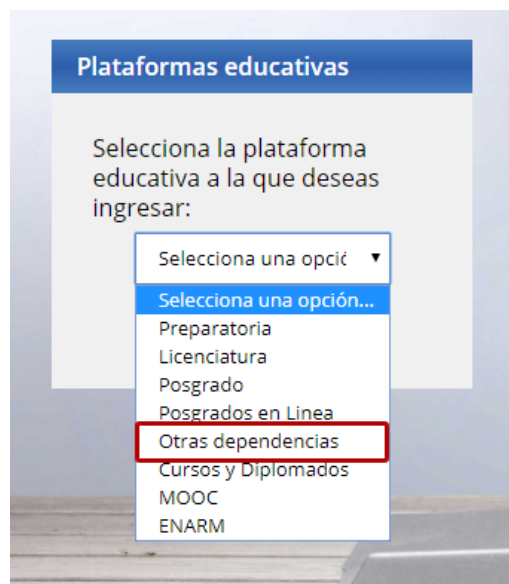


PROCEDIMIENTO PARA EL INGRESO A LA PLATAFORMA MOODLE

1) Ingresar a:

<https://lasallevirtual.mx/plataformas/>

y elige la plataforma educativa a la que deseas ingresar.



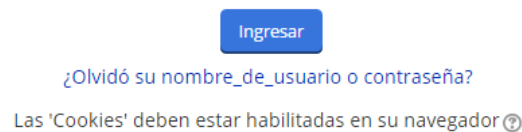
2) Haz clic en el botón **Ingresar**, localizado en la esquina superior derecha de tu pantalla.



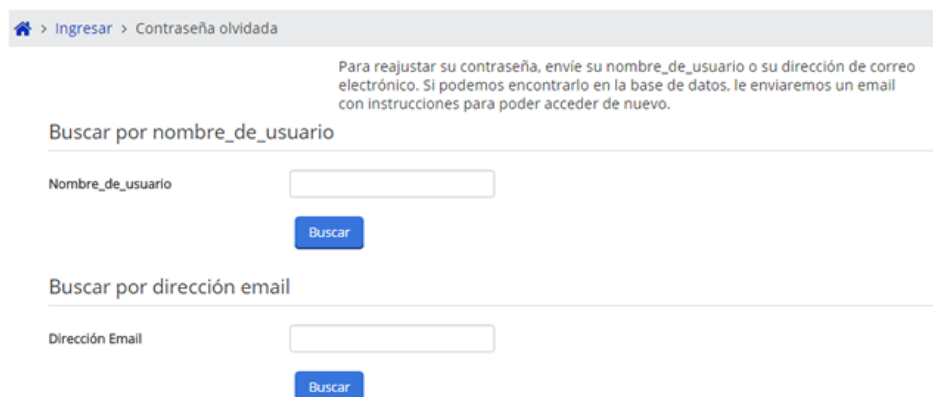
3) Ingresa el **Nombre de usuario** y **Contraseña**, según los datos de registro que generaste previamente.



4) Si no recuerdas tu Nombre de usuario o Contraseña, ingresa a la liga: [¿Olvidó su nombre de usuario o contraseña?](#) Localizada debajo del botón Ingresar.



5) Busca tu nombre de usuario o email, según sea el dato que generaste para tu cuenta.



A continuación, te aparecerá la siguiente pantalla.

Haz clic en el botón **Continuar**.



Home > Ingresar > Contraseña olvidada

Si ha suministrado un nombre_de_usuario o dirección correctos, se le debería haber enviado un Email.

Contiene instrucciones sencillas para confirmar y completar el cambio de contraseña. Si sigue teniendo dificultades, contacte por favor con el administrador del sitio.

[Continuar](#)

6) Ve al correo que registraste en tu cuenta. Recibirás un mensaje como el siguiente:

Hola _____, Se solicitó un reinicio de contraseña para su cuenta ! _____ en Posgrados

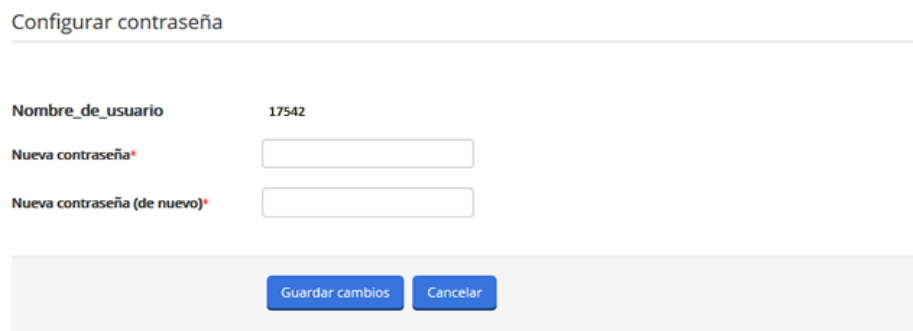
Para confirmar esta solicitud, y configurar una nueva contraseña para su cuenta, por favor, vaya a la siguiente dirección web:

http://ulsa.we-know.net/posgradosdemo/login/forgot_password.php?token=rBsU5eSAV6GLoXeY0Rd6BZJeHORdLbjx
(Este enlace es válido por 30 minutos a partir de que se solicitó por vez primera el reinicio)

Si este reinicio de contraseña no fue solicitado por Usted, no necesita hacer nada.

Si necesita ayuda, por favor contacte al administrador del sitio, Admin Usuario

7) El enlace anterior, te llevará a la siguiente ventana. Debes ingresar tu nueva **contraseña**.



Configurar contraseña

Nombre_de_usuario 17542

Nueva contraseña*

Nueva contraseña (de nuevo)*

[Guardar cambios](#) [Cancelar](#)

8) Haz clic en el botón **Guardar cambios**.

9) Ingresa tu **Nombre de usuario** y nueva **Contraseña**.



The image shows a login form for Universidad La Salle México. The form is titled "Ingresar" and contains the following elements:

- Logo of Universidad La Salle México in the top left corner.
- Form fields for "Nombre_de_usuario" (containing "174465") and "Contraseña" (containing "....").
- A checkbox labeled "Recordar nombre_de_usuario" which is checked.
- An "Ingresar" button.
- A link: "¿Olvidó su nombre_de_usuario o contraseña?"
- A note: "Las 'Cookies' deben estar habilitadas en su navegador".

Si tienes alguna duda puedes contactar a:

Soporte técnico

Lic. Sandra Juárez Gutiérrez

plataformas@lasalle.mx

Tel. 5278 9500 ext. 3608